

ANÁLISE ECONÔMICO-FINANCEIRA - 2023

Nome : CENTRO DE ATLETISMO DE SOBRADINHO

CNPJ : 26.502.476/0001-14

Folha : 1

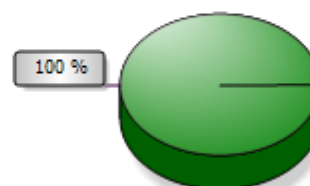
ÍNDICES DE ESTRUTURA DE CAPITAL

1 - Grau de Endividamento

1.1 Passivo Circulante + Passivo Não-Circulante (Obrigações a LP)	0,00	= 0,00
1.2 Patrimônio Líquido	98.302,59	

Interpretação : Quanto menor, melhor. O capital de terceiros equivale a 0,00 % do capital próprio.

0 % 1.1 100 % 1.2



2 - Composição de Endividamento

2.1 Passivo Circulante	0,00	= 0,00
2.2 Passivo Circulante + Passivo Não-Circulante (Obrigações a LP)	0,00	

Interpretação : Quanto menor, melhor. As obrigações a curto prazo representam 0,00 % das obrigações totais.

100 % 2.1 100 % 2.2

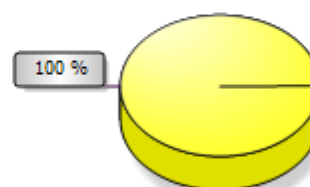


3 - Solvência Geral

3.1 Ativo	5.172,14	= 0,00
3.2 Passivo Circulante + Passivo Não-Circulante (Obrigações a LP)	0,00	

Interpretação : Quanto maior, melhor. O investimento total equivale a 0,00 % do capital de terceiros.

100 % 3.1 0 % 3.2



ANÁLISE ECONÔMICO-FINANCEIRA - 2023

Nome : CENTRO DE ATLETISMO DE SOBRADINHO

CNPJ : 26.502.476/0001-14

Folha : 2

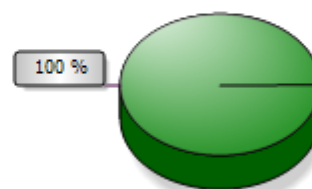
ÍNDICES DE ESTRUTURA DE CAPITAL

4 - Participação de Terceiros

4.1 Passivo Circulante + Passivo Não-Circulante (Obrigações a LP)	0,00	= 0,00
4.2 Ativo	5.172,14	

Interpretação : Quanto menor, melhor. O capital de terceiros representa 0,00 % do investimento total.

0 % 4.1 100 % 4.2



5 - Capitalização

5.1 Patrimônio Líquido	98.302,59	= 19,01
5.2 Ativo	5.172,14	

Interpretação : Quanto maior, melhor. O capital próprio equivale a 1.900,62 % do investimento total.

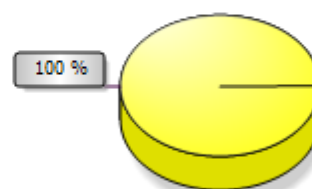
95 % 5.1 5 % 5.2



6 - Capital de Giro Próprio

6.1 Ativo Circulante	5.172,14	
6.2 Ativo Realizável a LP	0,00	5.172,14
6.3 (-) Passivo Circulante	0,00	
6.4 (-) Passivo Não-Circulante (Obrigações a LP)	0,00	0,00
6.5 (=) Capital de Giro Próprio		5.172,14

100 % 6.1 + 6.2 0 % 6.3 + 6.4



ANÁLISE ECONÔMICO-FINANCEIRA - 2023

Nome : CENTRO DE ATLETISMO DE SOBRADINHO

CNPJ : 26.502.476/0001-14

Folha : 3

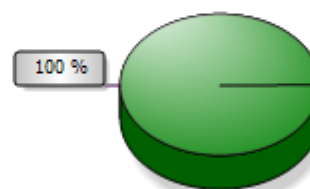
ÍNDICES DE ESTRUTURA DE CAPITAL

7 - Imobilização do Patrimônio Líquido

7.1 Ativo Não-Circulante (exceto Ativo Realizável a LP)	0,00	=	0,00
7.2 Patrimônio Líquido	98.302,59		

Interpretação : Quanto menor, melhor. A imobilização representa 0,00 % do capital próprio.

0 % 7.1 100 % 7.2

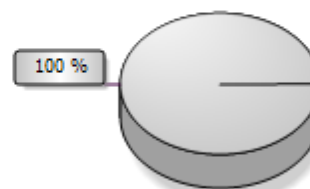


8 - Imobilização dos Recursos Não Correntes

8.1 Ativo Não-Circulante (exceto Ativo Realizável a LP)	0,00	=	0,00
8.2 Patrimônio Líquido + Passivo Não-Circulante (Obrigações a LP)	98.302,59		

Interpretação : Quanto menor, melhor. 0,00 % dos recursos não correntes foram destinados à imobilização.

0 % 8.1 100 % 8.2




9 - Imobilização do Investimento Total

9.1 Ativo Não-Circulante (exceto Ativo Realizável a LP)	0,00	=	0,00
9.2 Ativo	5.172,14		

Interpretação : Quanto menor, melhor. A imobilização representa 0,00 % do investimento total.

0 % 9.1 100 % 9.2



ANÁLISE ECONÔMICO-FINANCEIRA - 2023

Nome : CENTRO DE ATLETISMO DE SOBRADINHO

CNPJ : 26.502.476/0001-14

Folha : 4

ÍNDICES DE RENTABILIDADE

10 - Rentabilidade do Investimento Total

10.1 Resultado Antes das Provisões (924.086,09)
10.2 Ativo 5.172,14
= -178,67

Interpretação : Quanto maior, melhor. O resultado negativo é de -17.866,61 % do investimento total.

■ -99,44 % 10.1 ■ 0,56 % 10.2



11 - Rentabilidade do Capital Próprio

11.1 Resultado Antes das Provisões (924.086,09)
11.2 Patrimônio Líquido 98.302,59
= -9,40

Interpretação : Quanto maior, melhor. O resultado negativo é de -940,04 % do capital próprio.

■ -90,39 % 11.1 ■ 9,61 % 11.2



12 - Rentabilidade do Ativo

12.1 Lucro Líquido 98.302,59
12.2 Ativo 5.172,14
= 19,01

Interpretação : Quanto maior, melhor. A empresa obtém R\$ 1.900,62 de lucro para cada R\$ 100,00 de investimento total.

■ 95 % 12.1 ■ 5 % 12.2



ANÁLISE ECONÔMICO-FINANCEIRA - 2023

Nome : CENTRO DE ATLETISMO DE SOBRADINHO

CNPJ : 26.502.476/0001-14

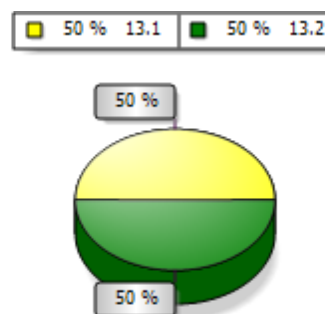
Folha : 5

ÍNDICES DE RENTABILIDADE

13 - Rentabilidade do Patrimônio Líquido

13.1 Lucro Líquido	98.302,59	= 1,00
13.2 Patrimônio Líquido Médio	98.302,59	

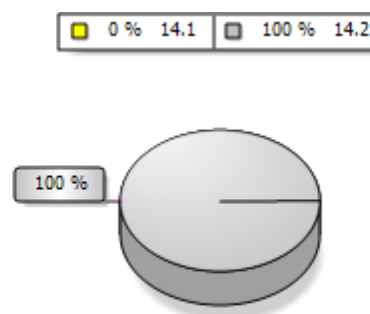
Interpretação : Quanto maior, melhor. A empresa obtém R\$ 100,00 de lucro para cada R\$ 100,00 de capital próprio investido, em média.



14 - Giro do Ativo

14.1 Vendas Líquidas	0,00	= 0,00
14.2 Ativo	5.172,14	

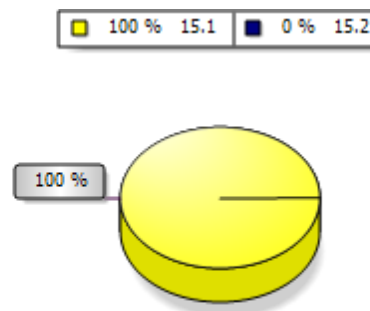
Interpretação : Quanto maior, melhor. A empresa vendeu R\$ 0,00 para cada R\$ 1,00 de investimento total.



15 - Margem Líquida

15.1 Lucro Líquido	98.302,59	= 0,00
15.2 Vendas Líquidas	0,00	

Interpretação : Quanto maior, melhor. A empresa obtém R\$ 0,00 de lucro para cada R\$ 100,00 vendidos.



ANÁLISE ECONÔMICO-FINANCEIRA - 2023

Nome : CENTRO DE ATLETISMO DE SOBRADINHO

CNPJ : 26.502.476/0001-14

Folha : 6

ÍNDICES DE LIQUIDEZ

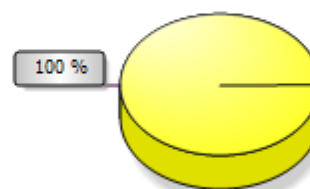
16 - Liquidez Geral

$$\frac{16.1 \text{ Ativo Circulante} + \text{Ativo Realizável a LP}}{16.2 \text{ Passivo Circulante} + \text{Passivo Não-Circulante (Obrigações a LP)}} = \frac{5.172,14}{0,00} = 0,00$$

16.2 Passivo Circulante + Passivo Não-Circulante (Obrigações a LP)

Interpretação : Quanto maior, melhor. A empresa possui R\$ 0,00 de ativo circulante e ativo realizável a longo prazo para cada R\$ 1,00 de dívida total.

100 % 16.1 0 % 16.2



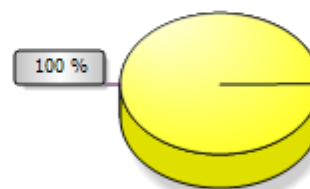
17 - Liquidez Corrente

$$\frac{17.1 \text{ Ativo Circulante}}{17.2 \text{ Passivo Circulante}} = \frac{5.172,14}{0,00} = 0,00$$

17.2 Passivo Circulante

Interpretação : Quanto maior, melhor. A empresa possui R\$ 0,00 de ativo circulante para cada R\$ 1,00 de dívida de curto prazo.

100 % 17.1 0 % 17.2



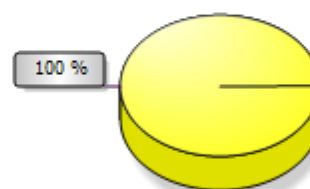
18 - Liquidez Seca

$$\frac{18.1 \text{ Ativo Circulante} - \text{Estoques}}{18.2 \text{ Passivo Circulante}} = \frac{5.172,14}{0,00} = 0,00$$

18.2 Passivo Circulante

Interpretação : Quanto maior, melhor. A empresa possui R\$ 0,00 de ativo circulante para cada R\$ 1,00 de dívida de curto prazo, sem comprometer os estoques.

100 % 18.1 0 % 18.2



ANÁLISE ECONÔMICO-FINANCEIRA - 2023

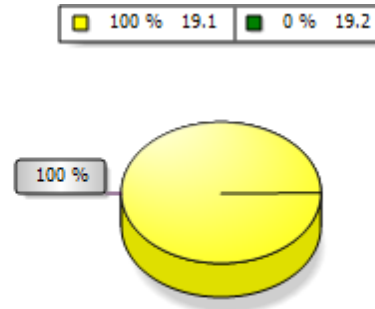
Nome : CENTRO DE ATLETISMO DE SOBRADINHO
CNPJ : 26.502.476/0001-14
Folha : 7

ÍNDICES DE LIQUIDEZ

19 - Liquidez Imediata

19.1 Disponibilidades 5.172,14
19.2 Passivo Circulante 0,00 = 0,00

Interpretação : Quanto maior, melhor. A empresa possui R\$ 0,00 de disponibilidades para cada R\$ 1,00 de dívida de curto prazo.



SOBRADINHO-DF, 31 de Dezembro de 2023

ELIOMAR REGO OLIVEIRA
CONTADOR - CPF 398.894.401-72 - CRC MG057726/T4